

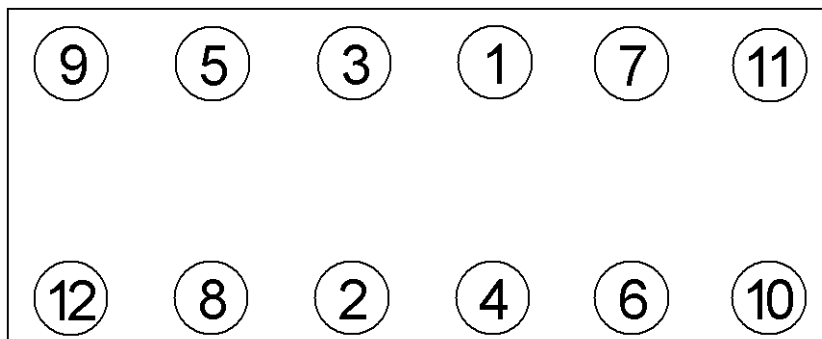
Prescripciones de apriete para culatas

passend für / suitable for
adaptable à / adaptable a




Volkswagen








Schraubenkopf / Head shape Anziehreihenfolge/Tightening sequence/Ordre de serrage/Orden de apriete
Tête de vis / Cabeza de tornillo



819.875
M 12x1,75x115

Anziehen/		40 Nm
Tightening/		60 Nm
Serrage/		90°
Apriete		90°

Zeichenerklärung / Explanations / Explication / Explicacion

	neue Zylinderkopfschrauben verwenden	use new cylinder head bolts	utiliser des vis neuves	emplar tornillos nuevos
	Warmlauf (80°C)	warm up time (80°C)	chauffage (80°C)	calentamiento (80°C)
	Schrauben einzeln lösen und wieder anziehen	loosen and tighten each bolt	deserrer et serrer vis par vis	aflojar y apretar tornillo a tornillo
	Setzzeit	relaxation time	durée de tassement	tiempo de espera
	Drehwinkel	torque angle	angle de serrage	ángulo de giro

Motortyp / Engine type / Type de moteur / Tipo de motor
$$1,57 \text{ mm} \div$$

2,5 1 TDI

Mot .ANJ ,AVR ,BBE ,BBF ,AHD ,AGX ,APA ,AVR ,ACV ,AXL

LT 1997 > 2004

Transporter 1997 > 2003

service@elring.de

24/11/12

235.381